

Basisgegevens:


- voor het vullen van trays met een maximale breedte van 45 cm en potten tot 30 cm hoog
- regelbare vulling door middel van frequentie gestuurde aandrukschroef, staat lateraal op de transportrichting
- capaciteit: tot 1.000 trays per uur of 2.000 trays per uur als ze 2 naasten kunnen staan
- regelbare snelheid grondaanvoer
- met ingebouwde grondrecuperatie aan uitgang van de machine (geen substraat verlies)
- roterende borstel aan uitgang voor afwerking vulling
- aandrukrol, in hoogte verstelbaar, voor hardere vulling
- optioneel: grotere grondbak

Données de base:

- pour remplissage de plaques d'une largeur maximale de 45 cm et des pots jusque 30 cm de hauteur
- densité du remplissage réglable par régulateur de fréquence sur le moteur du rouleau de tassage
- capacité: jusque 1.000 plaques par heure ou 2.000 plaques par heure (2 plaques côte à côte)
- vitesse réglable de l'alimentation en terreau
- système de récupération de terreau incorporé à la sortie de la machine (aucune perte de substrat)
- brosse rotative à la sortie pour bonne finition
- rouleau poussoir, réglable en hauteur, pour remplissage plus fort
- en option: bac à terreau agrandi



roterende borstel en aandrukrol
brosse rotative et rouleau

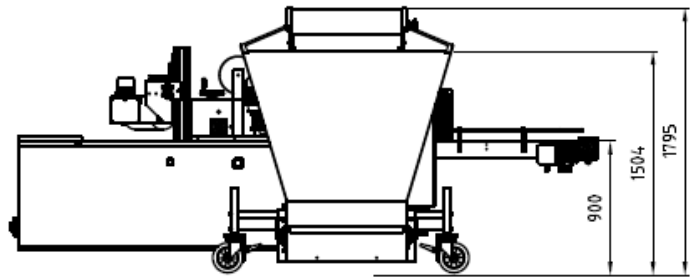
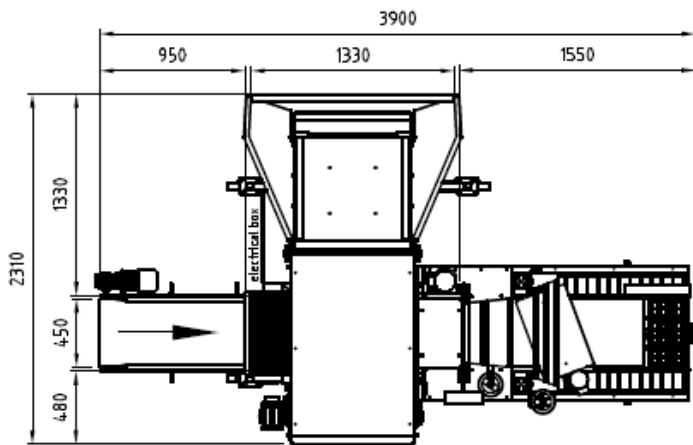


grondrecuperatie
récupération de terreau



binnenkant grondbak
intérieur bac à terreau

vullers / remplisseuses



Technische gegevens:

- voltage: 3 x 240 V of 3 x 400 V
- motor opvoer: 1,5 kW 1500 t/m (frequentie sturing)
- motor aandrukschroef: 0,37 kW 1500 t/m (frequentie sturing)
- motor band: 0,37 kW 1500 t/m (frequentie sturing)
- motor terugvoerschroef: 0,37 kW 1500 t/m
- motor borstel: 0,18 kW 3000 t/m
- gewicht: 1.200 kg

Données techniques:

- voltage: 3 x 240 V ou 3 x 400 V
- moteur chaîne élévatrice: 1,5 kW 1500 t/m (vitesse variable par régulateur de fréquence)
- moteur vis poussoir: 0,37 kW 1500 t/m (vitesse variable par régulateur de fréquence)
- moteur tapis: 0,37 kW 1500 t/m (rég. de fréquence)
- moteur vis retour terreau: 0,37 kW 1500 t/m
- moteur brosse: 0,18 kW 3000 t/m
- poids: 1.200 kg

toebehoren en overige machines – accessoires et autres machines:

